

Az állomások nevei

Állatlesen

**Növény-
határozó**

**Nyom-
keresés**

**Ehető és
mérgező**

**Természet-
védelem**

Állatlesen állomás – rejtvény

Fejtsétek meg a rejtvényt! A kártyákon állatok képeit láthatjátok. Húzzatok a kártyákból! A kártya hátoldalán lévő számnak megfelelő sorba írjátok be az állat nevét a rejtvénybe! Ha nem tudjátok a kép alapján, hogy melyik állatról van szó, húzhattok az állat számának megfelelő számú kártyák közül is, ezek a magyarázatok segítenek kitalálni az állat nevét. A megfejtés megmondja számotokra, melyik állomáson folytathatjátok a munkát.





Számkártyák a képek és a segítő kártyák hátoldalára

1.

2.

3.

4.

5.

6.

7.

8.

9.

10.

11.

12.

13.

14.

A számok a következő képek hátoldalára kerülnek:

1. vaddisznó

2. ökörzem

3. barnamedve

4. hóscincér

5. szúnyog

6. gyöngybagoly

7. uhu

8. róka

9. feketeigó

10. nagy fakopáncs

11. farkas

12. borz

13. őz

14. mókus

Segítő kártyák az állatok nevének kitalálásához

Ezekre a kártyákra az 1. szám kerül.

A disznófélék
családjába
tartozó emlős.

Színezete a
csaknem
feketétől a
barnászvörösre és
a homokszínűig
változik.

A malacokon
jellegzetes
hosszanti csíkok
találhatók.

Félelmetes
fegyverük az
agyar.

Ezekre a kártyákra a 2. szám kerül.

Népiesen csalán-
csattogtatónak
nevezik.

Nevében egy
emlős állat neve
is szerepel.

Nevében
szerepel a látás
érzékszerve is.

Az
ökörsemfélék
családjába
tartozik.

Ezekre a kártyákra a 3. szám kerül

Színe a
halványbarnától
a sötétbarnáig
változik.

Mindenevő.

Rendszerint
reggel és este
táplálkozik.

Micimackó is az
állatoknak ebbe
a csoportjába
tartozik.

Ezekre a kártyákra a 4. szám kerül

<p>Fekete színű bogár.</p>	<p>Szereti a tölgyfákat.</p>	<p>Nevének első része rokon értelmű párja az alábbi szavaknak: bajnok, vitéz, élharcos.</p>	<p>Nevének második részében az egér hangja is szerepel.</p>
----------------------------	------------------------------	---	---

Ezekre a kártyákra az 5. szám kerül

<p>Kedveli a meleget és a nedves környezetet.</p>	<p>Súlyos betegségeket is terjeszthet.</p>	<p>A hímek ártalmatlanok, növényi nedvekkel táplálkoznak.</p>	<p>A nőstények szívnek csak vért.</p>
---	--	---	---------------------------------------

Ezekre a kártyákra a 6. szám kerül

<p>Éjszaka aktív.</p>	<p>Előszeretettel fogyasztja a kártékony rágcsálókat.</p>	<p>Ragadozó madár.</p>	<p>Nevének első fele apró kis gömböket jelent, melyből ékszert készítenek.</p>
-----------------------	---	------------------------	--

Ezekre a kártyákra a 7. szám kerül

Más néven
fülesbagoly.

Jól látható
tollfülei vannak.

Éjjel vadászik.

Ragadozó
madár.

Ezekre a kártyákra a 8. szám kerül

Mesék ravasz
állata.

Lakóhelye a
kotorék.

Főleg éjjel
vadászik.

Fő táplálékai az
egerek és a
pockok.

Ezekre a kártyákra a 9. szám kerül

A hím madár
teste fekete,
csőre és
szemgyűrűje
narancssárga.

A nőtény
madár és a
fiókák
elsősorban
sötétbarna
színűek.

Nálunk telel.

Nevében egy
sötét szín neve
szerepel.

Ezekre a kártyákra a 10. szám kerül

Másik neve
tarka harkály.

Nem költöző
madár.

Szokták a fák
doktorának is
nevezni.

A fából ragadós
nyelvével szedi
ki táplálékát.

Ezekre a kártyákra a 11. szám kerül

A kismalac
mellett az egyik
mese szereplője.

Falkában él.

A kutyafélékhez
hasonlóan húst,
csontot és
növényeket is
eszik.

Az egyik
mesében
megette a
nagymamát.

Ezekre a kártyákra a 12. szám kerül

Ragadozó emlős.

Éjszakai
életmódot
folytat.

Üreg-
rendszerben él
családjával.


Az erdős
területeket
kedveli.

Ezekre a kártyákra a 13. szám kerül

<p>Öreg néne egyik állatkája.</p>	<p>A család tagjai: bak, suta, gida.</p>	<p>Magyarországon mindenütt előfordul.</p>	<p>Növényekkel táplálkozik.</p>
---------------------------------------	--	--	-------------------------------------

Ezekre a kártyákra a 14. szám kerül

<p>Rágcsáló emlős.</p>	<p>Farkát használja egyensúlyozásra is.</p>	<p>Farkát használja takarónak is.</p>	<p>Valódi téli álmot nem alszik.</p>
------------------------	---	---	--



Növényhatározó állomás – szókereső

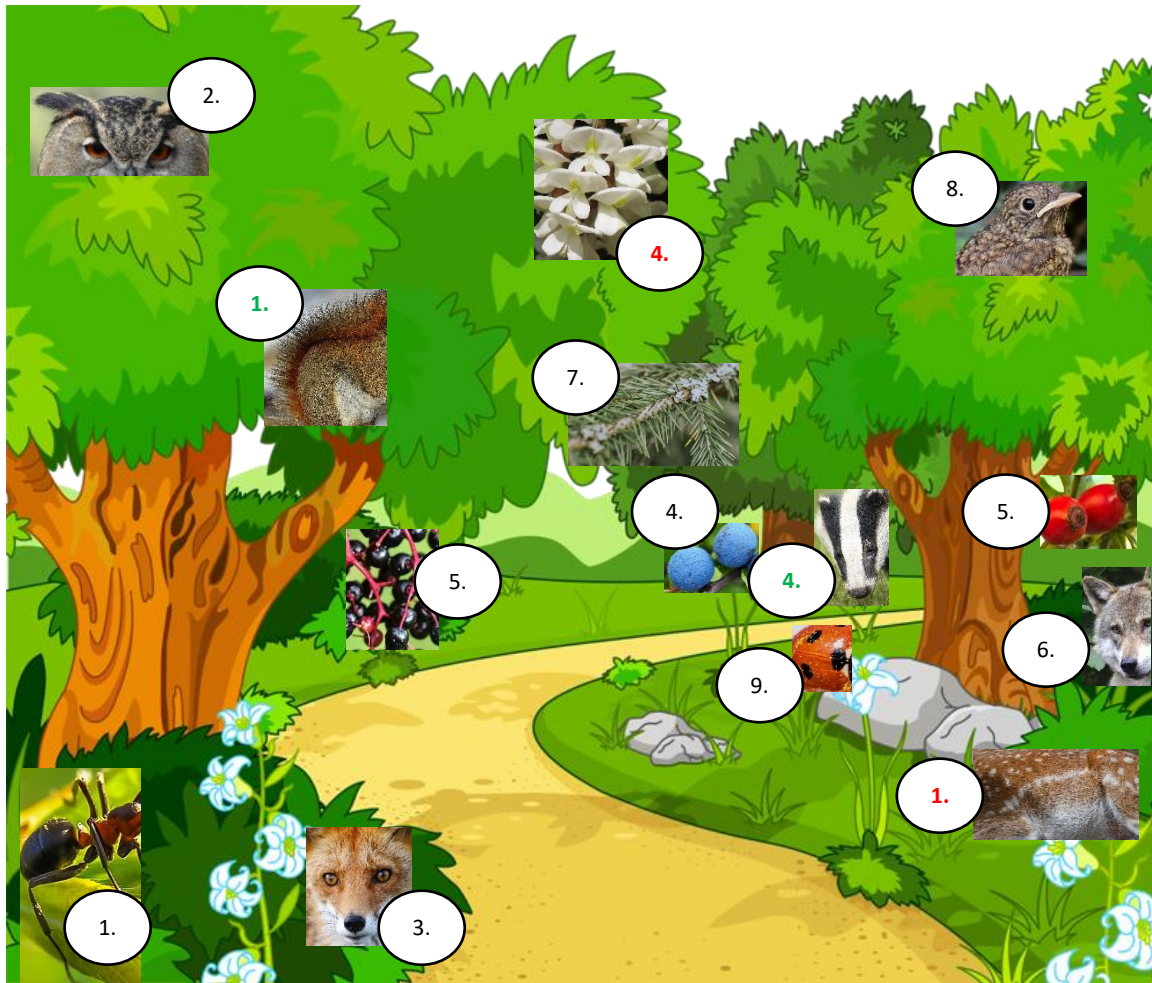
Milyen szavak bújtak meg a szóhálóban? Keressétek meg, s színezzétek ki azokat! Ezt követően a szóháló alatt lévő sorokba írájatok be a megtalált szavak megfelelő betűjét! Így megtudjátok, melyik állomásra kell mennetek.

A	É	D	E	S	GY	Ö	K	E	R	Ú	P	Á	F	R	Á	NY	I	E	E
C	T	R	G	J	M	I	U	K	H	H	Z	U	M	K	U	L	Ó	R	I
I	O	P	O	I	U	M	K	J	U	K	I	E	U	Z	T	R	G	D	J
K	J	H	G	F	T	GY	Ö	N	GY	V	I	R	Á	G	A	E	Á	E	Ú
S	D	F	G	R	F	D	S	E	E	U	J	D	I	J	K	M	J	I	I
I	S	K	L	V	C	O	P	Ő	P	Ü	Ó	E	I	K	J	H	L	F	É
A	S	D	F	G	H	J	K	L	Ú	É	Á	I	É	L	K	V	J	E	H
G	F	D	S	Z	E	R	T	Z	R	U	I	I	I	O	P	A	Ő	NY	Ú
Ú	L	I	L	A	A	K	Á	C	Ó	Z	I	B	I	O	I	D	U	Ő	I
Ó	Ü	Ö	H	B	V	C	S	A	ZS	Z	I	O	O	L	K	G	K	J	H
H	Z	T	G	Z	H	T	G	Z	A	H	T	LY	O	L	K	E	N	J	Z
E	R	T	Z	U	I	O	O	P	Ő	I	U	A	J	U	H	SZ	J	U	J
J	N	B	G	H	K	J	H	G	F	D	S	S	D	F	G	T	G	H	J
I	K	O	L	Ó	I	K	I	K	I	K	I	K	J	U	J	E	U	J	I
I	J	H	G	V	Z	G	R	H	Á	R	S	F	A	J	U	NY	J	U	J
R	T	Z	Z	I	H	Z	H	J	K	L	K	I	K	L	É	E	É	P	L
K	K	CS	E	R	SZ	Ö	M	Ö	R	C	E	I	J	U	J	K	L	É	É
Z	T	R	F	Á	H	B	G	H	J	U	K	L	E	R	T	Z	U	I	O
Ő	P	O	I	G	I	U	J	Z	H	U	J	K	L	L	É	É	Ő	Á	Ú
Ú	Á	É	L	K	J	H	G	F	D	D	K	Ö	K	É	NY	F	D	S	E

4. sorban található szó 3. betűje:
10. oszlopban található szó első (kétjegyű) betűjének második jegye:
13. oszlopban lévő szó 8. betűje:
17. sorban lévő szó 6. betűje:
9. sorban lévő szó 6. betűje:
19. oszlopban lévő szó 7. betűje:
5. oszlopban lévő szó 5. betűje:
17. oszlopban lévő szó 5. betűje:
15. sorban lévő szó 4. betűje:
20. sorban lévő szó 4. betűje:
1. sorban lévő szó 4. betűje:

Nyomkeresés állomás – élőlényekhez tartozó „nyomok”

A képen állatoknak, növényeknek egy-egy részletét láthatjátok! Keressétek meg az állatok, növények nevéhez tartozó „nyomokat”! A nevek előtti keretbe írjátok be a „nyomok” megfelelő számát! Ezt követően a nevekben a beírt számnak megfelelő betűt karikázzátok be! Ebből megtudhatjátok a következő állomás nevét. Több egyforma számot is találhattok a képen, ebben az esetben figyeljétek a szám színét is!



fülemüle

fekete bodza

farkas

vörös róka

borz

uhu

őz

mókus

katicabogár

lucfenyő

erdei vöröshangya

kökény

fehér akác

csipkebogyó


Ehető és mérgező állomás – titkosírás

A képeken gombákat láttok. A képek mellett a gombák nevét titkosírással írtuk fel. Fejtsétek meg a titkosírást! A gombák nevében a vastag keretben lévő betűket írjátok le a megfejtés táblázatába! Ez adja meg a következő állomásotok nevét!

*	€	£	¥	ä	©	®	±	≠	≤
a	á	b	c	cs	d	e	é	f	g
÷	×	β	∞	μ	α	π	≥		γ
gy	h	i	í	j	k	l	ly	m	n
φ	δ	θ	ι	ξ	Ϸ	ϳ	Ѧ	Ж	Ш
ny	o	ó	ö	ő	p	r	s	sz	t
ψ	ƙ	Ж	ƶ	Ɔ	Ы	Л	Г		
ty	u	ú	ü	ű	v	z	zs		



1.

£	β		£	θ	Ѧ		Ϸ	ι	≠	®	Ш	®	≤

1.



2.

2.

ä	β	€	®	∅	α	®

2.



3.

3.

∅	θ	α	*	≤	δ	⊗	£	*

3.



4.

4.

α	ƙ	ä	⊗	*	≤	δ	⊗	£	*

4.



5.

α	±	α	×	€	Ш	Ж

≤	*	π	*	⊗	£	≤	δ	⊗	£	*

5.



6.

α	®	∅	Ш	β	ƚ	ƚ	ƚ	ƚ	≥	α	*

6.



7.

ξ	λ	π	€	£	≤	δ	☯	£	*

7.



8.

≠	®	φ	ξ	€	®	∅	®	Ж	α	®

8.



9.

∞	λ	π	®	Ш	®	Ъ

Ы	*	∅	≤	€	φ	*

9.



10.

Ы	β	π	€	≤	∞	Ш	θ

Ш	ι	π	ä	±	∅	≤	δ	☯	£	*

10.



11.

π	\pm	\div	ι	π	ξ

\leq	*	π	θ	\yen	*

11.



12.

\ominus	\textcircled{R}	\textcircled{C}	ξ	Т

\textcircled{C}	*	\textcircled{C}	Т	*	\textcircled{C}	α	*	\leq	δ	⊗	£	*

12.



13.

\yen	*	\neq	*	Ш	δ	Т

\textcircled{C}	ι	\neq	\textcircled{R}	Ш	\textcircled{R}	\leq

13.



14.

\div	β	π	α	δ	Т	\leq	*	π	θ	\yen	*

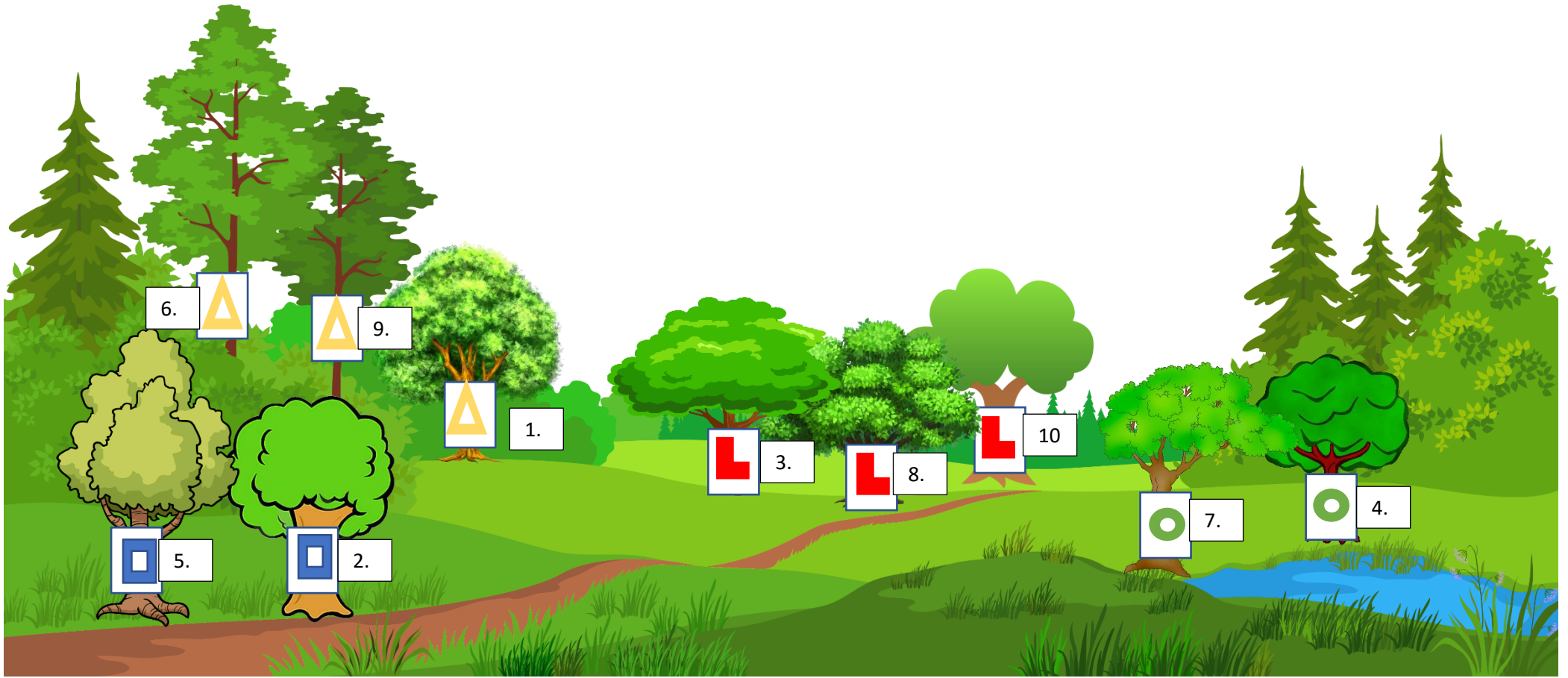
14.

Természetvédelem állomás – túrázás

Induljatok el a különböző turistajelzéseken!

- Először keressétek meg a szálláshelyeteket (a szálláshelyhez vezető út jele négyzet)!
- Utána keressétek meg a forráshoz vezető utat (ennek a jele kör)!
- Ezután a várromhoz vezető jelzéseket kövessétek (ennek a jele L betű)!
- Végül keressétek meg, hogyan juthattok el a kilátóhoz (ennek a jele háromszög)!

Utatok során a fákon a jelek mellett találtok egy-egy számot is. A számoknak megfelelő kártyákon olvassátok el az ismereteket, amelyek a túrázás fontos szabályait tartalmazzák. Ha már minden szabályt elolvastatok, rakjátok a számok szerint sorrendbe a kártyákat, fordítsátok meg azokat! Ha jól dolgoztatok, összeolvashattok egy szót, amiből megtudhatjátok a következő állomásotok nevét.



6.



9.



1.



3.



8.



10



7.



4.



5.



2.



Kártyák és a hátoldalukon található betűk

<p>1.</p> <p>Az erdőben tüzet csak a kijelölt tűzrakóhelyen gyűjtsatok! Előzetesen tájékozódjatok arról, hogy nincs-e tűzgyújtási tilalom! Égő tárgyat (pl. gyufát) pedig véletlenül se dobjatok el!</p>	Á
<p>2.</p> <p>Soha ne egyedül, mindig mással induljatok el túrázni! Ez azért szükséges, hogy baj esetén tudjatok segíteni egymásnak.</p>	L
<p>3.</p> <p>Mindig a kijelölt turistautakon közlekedjete! Így nem tévedtek el, s nem tévedhettek védett területre sem.</p>	L
<p>4.</p> <p>A szemetet gyűjtsétek egy zsákba, s a legközelebbi szemetesnél dobjátok el!</p>	A
<p>5.</p> <p>Szúnyogok és kullancsok ellen vigyetek magatokkal rovarriasztót!</p>	T

<p>6.</p> <p>A napsugárzás ellen vigyetek magatokkal fényvédőt és egy napellenzős kalapot is!</p>	<p>L</p>
<p>7.</p> <p>Az állatokat csak messziről figyeljétek!</p>	<p>E</p>
<p>8.</p> <p>A növényeket ne tépjétek le! Ha gombát vagy termést szeretnétek gyűjteni, ennek a szabályairól olvassátok el az Erdőtörvényt!</p>	<p>S</p>
<p>9.</p> <p>Figyeljétek meg a többi turistacsoportot is, hogy nincs-e szükségük segítségre!</p>	<p>E</p>
<p>10.</p> <p>Hangoskodással ne zavarjátok a csendet, inkább hallgassátok az erdő neszeit, a madarak énekét!</p>	<p>N</p>