



AZ ERDŐ - PROJEKT

Készítette: László Olga
ének-zene
szaktanácsadó

Sövényfonás-játék

Népdalokkal, gyermekdalokkal

Somvirág, somvirág. . .

Mókuska, mókuska

Mély erdőn ibolya virág

Népdalok – természeti kép - hangulat

Erdő, erdő de magas a teteje

Erdő, erdő, erdő, marosszéki kerek erdő

Akkor szép az erdő mikor zöld

Zúg az erdő, zúg a mező

Hangvadászat

Hangfelismerés

Feladat:

madárhang, erdei állathang felismerése

Feladat:

2 percig erdei hangokat, zajokat, zörejeket hallanak a gyermekek, majd kinyitják a szemüket és elmondják, vagy leírják, hogy milyen hangokat hallottak (avar, szél, patak, eső, szarvas, madár, ágreccsenés)

Visszhangjáték

Szolmizációs hangokkal, (sz-m, m-d, d-sz, r-f, m-d) tetszőleges dallamsorokkal

Hangszer- erdő

Évgyűrűkkel a hangszerek nyomában

Levélsíp készítése

Egyetlen ruganyos lemezből – levélből, nyírfahéjból, cseresznyefahéjból stb. álló aerofon hangszer. Két alapváltozatát: zajkeltésre (madárhang-utánzásra) és dallamjátszásra használják.

Legegyszerűbb formája a lapos fűszál, amit a játékos lapjával két hüvelykujja közé szorít. A hüvelykek között feszesen álló, élével kilátszó fűszálra erőteljesen rá kell fújni: madár rikoltásszerű éles hang keletkezik.

Hangszer- erdő

Évgyűrűkkel a hangszerek nyomában

Fűzfasíp készítése

Fűzfa füttyítő, fűzfafurulya, fűzfatilinkó néven is ismert.

Jellemzően a fiúk készítették éles bicskával.

Általában tavasszal, amikor a fűzfa kérgé könnyen levált.



Forrás:

<https://www.meska.hu/Blog/post/Fuzfasipkeszitesi?p=cG9zdF9pZD04NjA=>

Hangszer- erdő

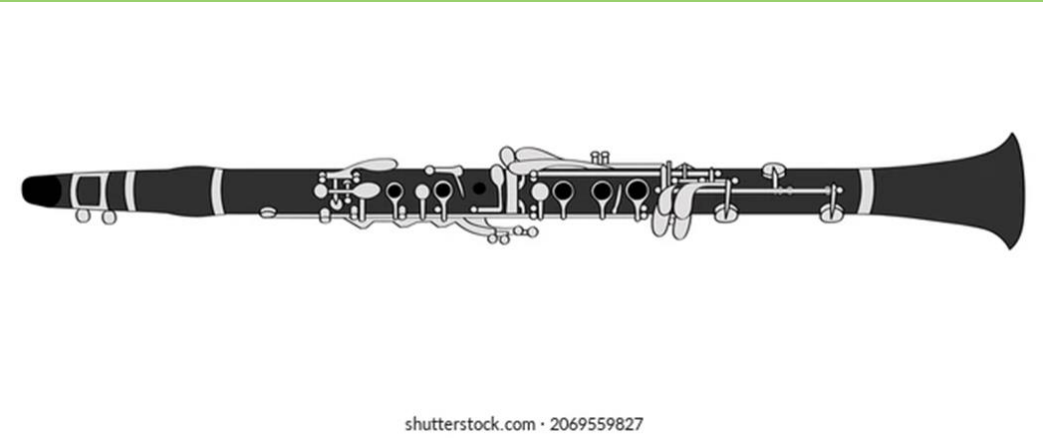
Évgyűrűkkel a hangszerek nyomában

Fából készült fúvós hangszerek


- Henger alakú hangszertestük van
- A levegő befújásától szólalnak meg
- Minél nagyobb a hangszer, annál nagyobb a légoszlop, annál mélyebb a hang

Hangszer- erdő


Évgyűrűkkel a hangszerek nyomában



Klarinét – őse a nádsíp, a pásztorsíp, anyaga afrikai fekete fa



Oboa: anyaga afrikai feketefa, vagy ébenfa



Fagott – jávorfából készül

Hangszer- erdő

Évgyűrűkkel a hangszerek nyomában



Fuvola: anyaga fém (ezüstötövözet, ezüst), de régen fából készítették



Piccolo: anyaga ébenfa, vagy afrikai feketefa. Pici a hangszer teste, magas a hangja.

Hangszer- erdő

Évgyűrűkkel a hangszerek nyomában

Zengő pásztorélet

A pásztorok életében is fontos volt a hangszer, ezzel terelték az állatokat.

Furulyával, terelő és jelző eszközökkel irányították állataikat.

A pásztoremberek csengőiket úgy válogatták össze, hogy a vásárba magukkal vitték a vezérállat csengőjét és ahhoz „hangolva” vették meg a többi állat csengőjét. Így állataik legelés közben egy zengő összhangzatot, csodálatos harmóniát hoztak létre.

A kanászok jellegzetes hangszere a kanásztülök volt.

Hangszer- erdő Évgyűrűkkel a hangszerek nyomában Muzsikáló fák

[Hangszerkészítés az erdőben](#)



Forrás: <https://www.youtube.com/watch?v=hfMsNje59SA>

Biciniumok, kánonok

Haydn: Erdő mélyén

The image shows a musical score for Haydn's 'Erdő mélyén'. It consists of three staves of music in G major and common time. The tempo is marked as quarter note = 80. The lyrics are in Hungarian. The first staff starts with a treble clef and a key signature of one sharp (F#). The second and third staves are marked with a '2' and '3' respectively, indicating second and third endings. The lyrics are: 'Er - dő mé - lyén, es - ti csend - ben' for the first staff, 'hal - lod a csa-logány é - des da - lát, szí - vedbe zen - gi bá - na - tát.' for the second and third staves.

Er - dő mé - lyén, es - ti csend - ben

hal - lod a csa-logány é - des da - lát, szí - vedbe zen - gi bá - na - tát.

Hal - lod a csa-logány é - des da - lát, szí - vedbe zen - gi bá - na - tát.

https://hu.wikipedia.org/wiki/Erd%C5%91_m%C3%A9ly%C3%A9n,_esti_csendben

<https://www.youtube.com/watch?v=LfrZfgKgh-k>

Biciniumok, kánonok

Kodály: Zoltán: Zöld erdőben

<https://www.sutori.com/en/story/68-enekora-4-a-osztaly--duLDKtubuWeXDFgvAFq49UN8>

Zöld erdőben
Jankovich Ferenc
Kodály Zoltán

Induló tempóban *d*

... fü-tyül a ri-gó,
Zöld er - dő - ben, zöld me - ző - ben,
Azt fü-tyü - li, hogy él - ni jó!
Nó - tás ma - dár füty - tye har - san,
Víg dalo-lá-sunk, víg é-nek-szó. 1. víg é-nek-szó. 2.
Szól az é - nek min-den aj - kon. állj meg már!

Zenehallgatás

Gryllus Dániel: Gomba-dal

https://www.youtube.com/watch?v=VM6_36LL05w

Koncz Zsuzsa: Kertész leszek, fát nevelek

<https://www.youtube.com/watch?v=j-KFqSLbdxU>

Ki teremtette ezt a világot?

<https://www.youtube.com/watch?v=HXch7QABurk>

Erdő szélén házikó

<https://www.youtube.com/watch?v=NFzK6so1-As>

Kodály Zoltán: Zöld erdőben

<https://www.youtube.com/watch?v=dugwQMZ-UYU>

Források:

Gryllus Vilmos: Somvirág

Amatőr kottapróbálkozás a kiadott verzió alapján

sz | sz sz | sz sz sz m r d r m r
sz | sz sz | sz sz sz m r m d d d
||: sz m r d r r r 5x sz m r m d d

Készítő:
Zsuzsi :-)

<http://mosolycsalogato.blogspot.com/2013/01/furulyazzunk.html>

<https://www.youtube.com/watch?v=DughHvH1t3k>

Források:

WWW.MAMALISA.COM MÓKUSKA, MÓKUSKA

Mó - kus - ka, mó - kus - ka, fel - má - szott a fá - ra
le - e - sett, le - e - sett, el - tö - rött a lá - ba.

Dok - tor bá - csi, ne gyó - gyí - tsa meg

hun - cut a mó - kus új - ra fá - ra megy.

WWW.MAMALISA.COM

<https://www.gyerekdal.hu/dal/mokuska-mokuska>

https://www.youtube.com/watch?v=n6iUHN_ndW4

Források:

Kodály Zoltán – Weöres Sándor

dó
Mély er - dőn i - bo - lya - vi - rág,
El - rejt jól a bo - ró - ka - ág.
Mi - nek is rejt az az ág, Gye - re, tá - gas a vi - lág,
Mély - er - dőn i - bo - lya - vi - rág.

[https://www.sutori.com/en/story/mely-erdon-ibolya-virag--](https://www.sutori.com/en/story/mely-erdon-ibolya-virag--CsMihFhSX1QQP1G6vmBpEaMs)

[CsMihFhSX1QQP1G6vmBpEaMs](https://www.sutori.com/en/story/mely-erdon-ibolya-virag--CsMihFhSX1QQP1G6vmBpEaMs)

<https://www.youtube.com/watch?v=Y12sPSnEiI0>

Források:

Er - dő, er - dő, de ma - gos a te - te - je,
jaj de ré - gen le - hul - lott a le - ve - le,
jaj de ré - gen le - hul - lott a le - ve - le,
ár - va ma - dár pár - ját ke - re - si ben - ne.

The image shows a musical score for a song in Hungarian. It consists of four staves of music. The first staff starts with a tempo marking of quarter note = 72. The music is in 4/4 time and has a key signature of one flat (B-flat). The lyrics are written below the notes. The second and third staves have a 3-measure rest at the beginning, followed by a 2/4 time signature change, and then return to 4/4. The fourth staff continues the melody.

https://hu.wikipedia.org/wiki/Erd%C5%91,_erd%C5%91,_de_m%C3%A1gos_a_teteje

<https://www.youtube.com/watch?v=cTmCnNQ2j8k>

Források:



Er - dő, er - dő, er - dő, marosszé-ki ke-rek er - dő.

Madár la-kik ab - ban, madár la-kik ti-zén - ket - tő.

Cuk - rot ad - nék annak a madár - nak, da - lol - ja ki nevét a babám - nak.

Csár - dás kis - an - gya - lom, ér - ted fáj a szívem na - gyon.

https://hu.wikipedia.org/wiki/Erd%C5%91,_erd%C5%91,_erd%C5%91

<https://www.youtube.com/watch?v=qJTsweqCRAg>

Források:

Tempo giusto

Ak - kor szép az er - dő, mi - kor zöld,
Mi - kor a vad - ga - lamb ben - ne költ.
Mert az a vad - ga - lamb { pi - ci - ke ma - dár,
o - lyan mint a lány,
Sír - va jár el a pár - ja u - tán.

<https://csemadok.sk/nepzenei-adatbazis/akkor-szep-az-erdomikor-zold/>

<https://www.youtube.com/watch?v=Zg0VibH6Pbo>

Források:

[Zúg az erdő, zúg a mező \(szatmári népdal\)](#)

<https://www.youtube.com/watch?v=Wznp0xyIRUc>

https://www.youtube.com/watch?v=cWSI_52qbzE

<https://www.youtube.com/watch?v=v2PiSHAcvA>

Források:

[Zúg az erdő, zúg a mező \(szatmári népdal\)](#)

<https://www.youtube.com/watch?v=Wznp0xyIRUc>

https://www.youtube.com/watch?v=cWSI_52qbzE

<https://www.youtube.com/watch?v=v2PiSHAcvA>

KÖSZÖNÖM SZÉPEN A FIGYELMET!